

UPSILON 2000 nVidia patch

Some computer users that have NVidia GeForce 1060 graphic card has problem using UPSILON 2000. As a some kind of conflict nVidia driver stop operate and generate error 43.

W wypadku specyficznego konfiguracyjnego sprzętu niektórych komputerów konflikt sterowników kart NVidia i programu Upsilon2000 prowadzi do błędów i wymaga poprawki. Odnosi się to do rodziny kart graficznych GTX 1050 /60 /80.

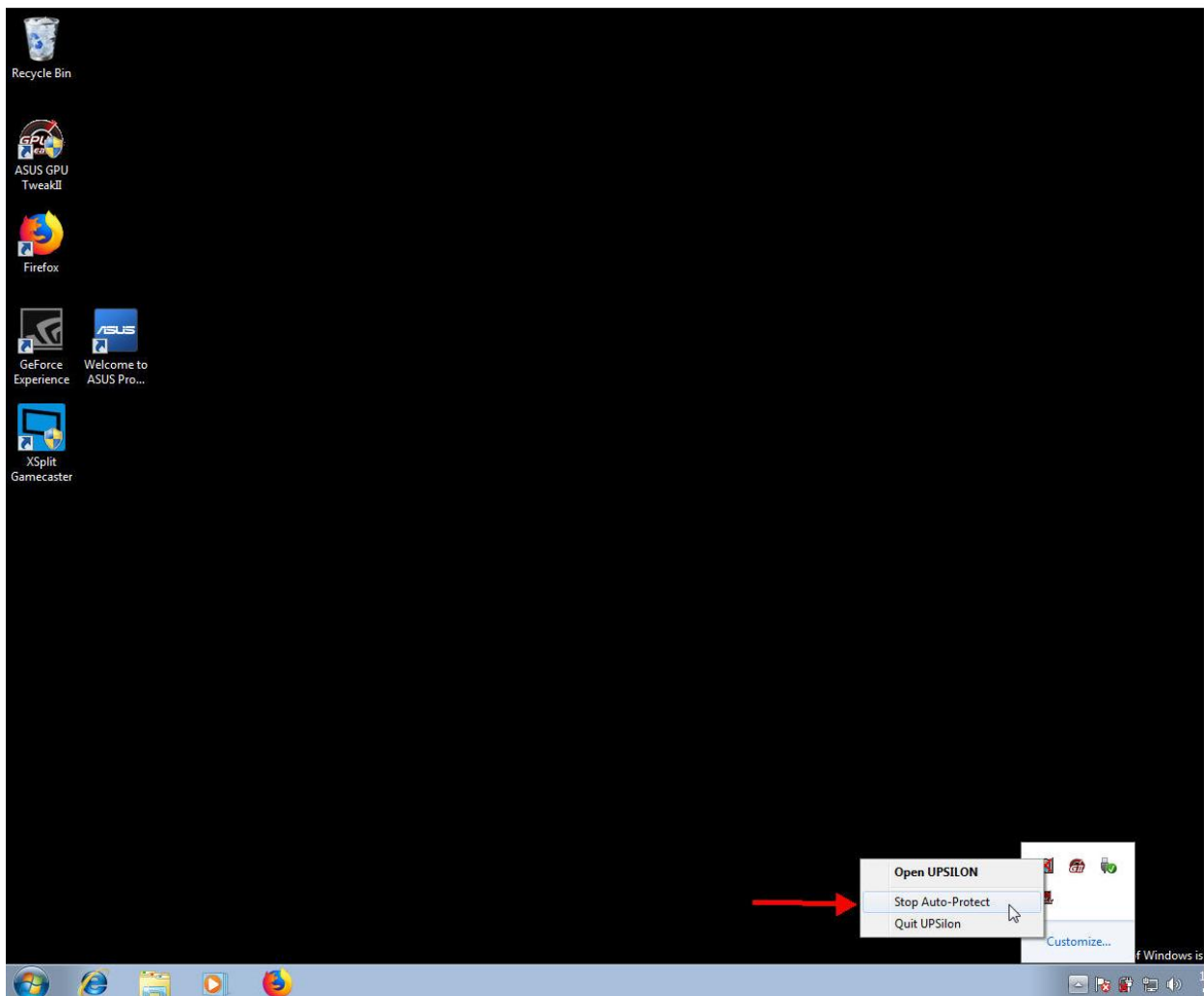
It refers to nVidia graphics family GTX 1050/ 60 / 80.

Please install UPSILON 2000 ver. 5.4 and patch it this way:

Należy zainstalować wersję UPSILON 2000 ver. 5.4 i wprowadzić poprawki:

1. Po zainstalowaniu trzeba zatrzymać program Upsilon - kliknąć prawym guzikiem ikonę i wykonać "Stop -Autoprotect"

1. Install UPSilon, right click on the UPSilon icon from the tool bar and select "Stop Auto-Portect"

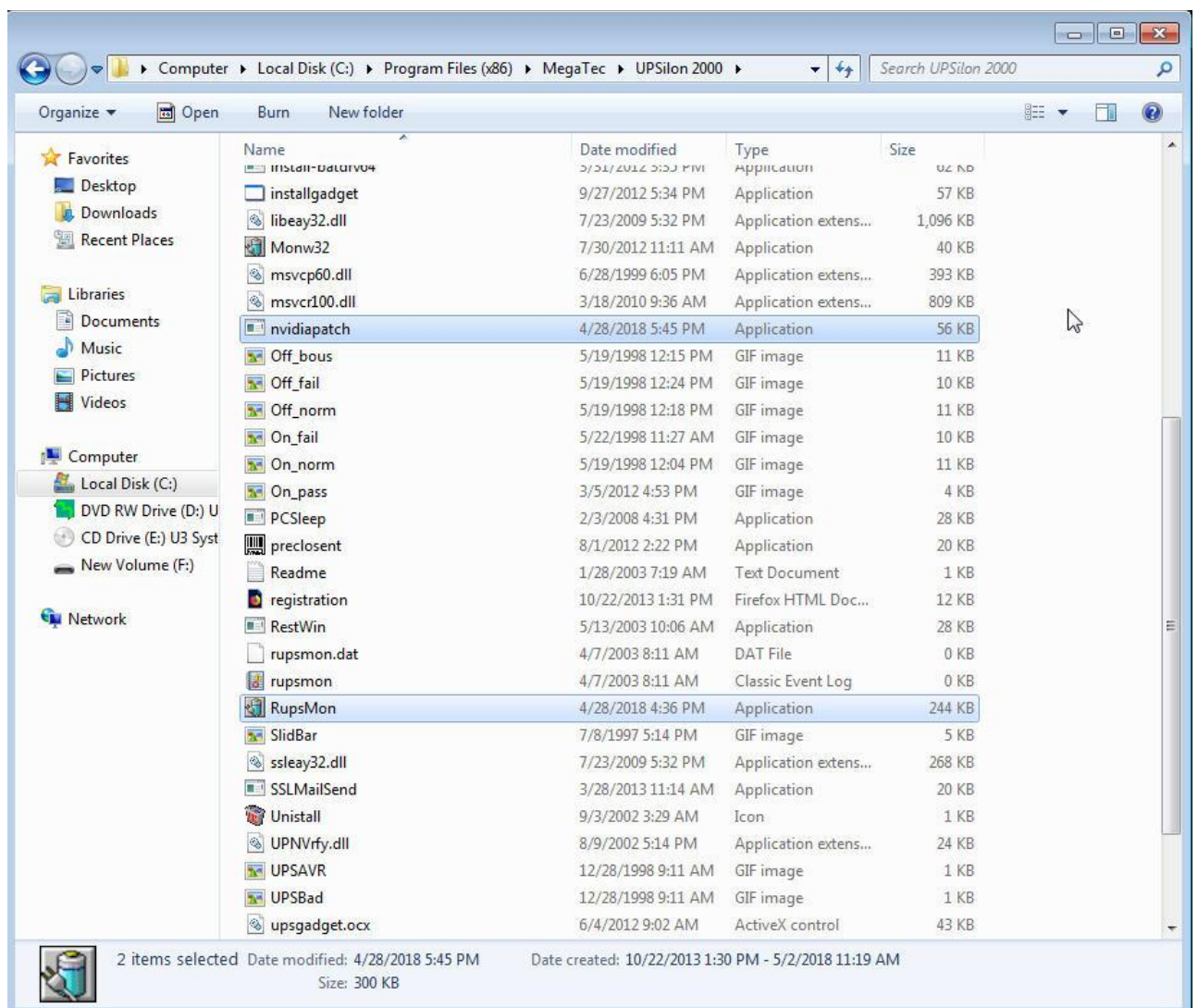


2 : Open up UPSilon install directory -

- C: \Program Files(x86) /MegaTec/UPSilon 2000) and find files :
- RupsMon
- nvidiapatch

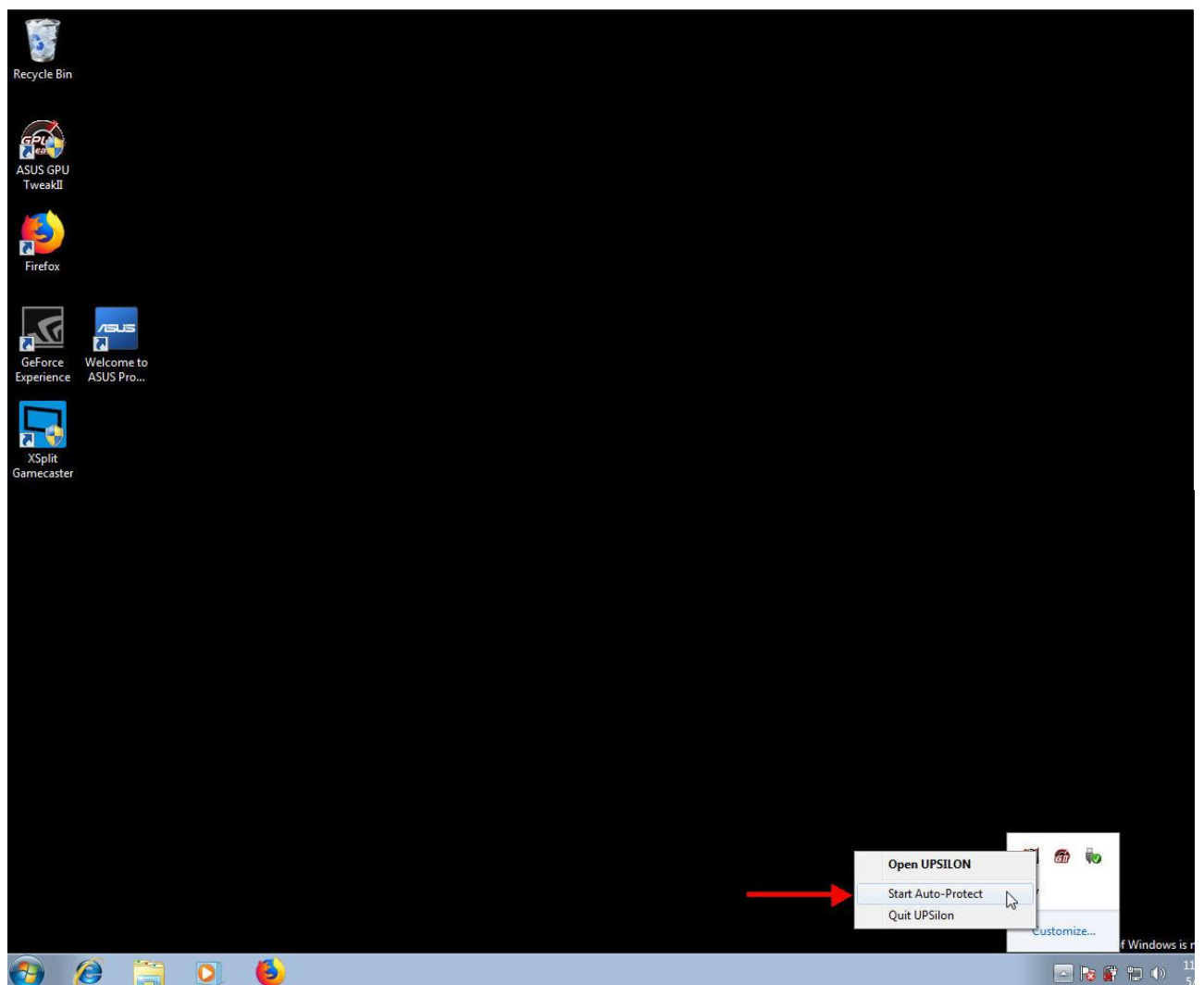
2. Otworzyć katalog Upsilon - C: \Program Files(x86) /MegaTec/UPSilon 2000) i odszukać pliki : RupsMon i nvidiapatch a następnie zamienić je na pliki z zestawu " nvidiapatch set"

REPLACE this files to new wversion from "nvidiapatch set"



3 : Right click on the UPSilon icon from the tool bar and select Start Auto-Protect

3: Kliknąć ponownie prawym guzikiem myszy i włączyć Auto-protect (uruchomić działanie Upsilon 2000)



4 : Restrat computer to activate changes.

4: Zrestartować komputer dla zaktualizowania zmian.